



MUNICIPIO DE SABANETA
ESTADO DE RESULTADOS A 30 DE SEPTIEMBRE DE 2024


Moneda: Pesos colombianos.
(Cifras expresadas en miles de pesos)



		SEPTIEMBRE 2024	SEPTIEMBRE 2023	VARIACION	%
INGRESOS					
41 INGRESOS FISCALES	28	316.122.811	277.262.496	38.860.315	14%
Impuestos		232.482.328	198.610.499	33.871.829	17%
Contribuciones, tasas e Ingresos no tributarios		91.377.777	72.212.532	19.165.246	27%
Devoluciones y descuentos (db)		-7.737.295	6.439.465	-14.176.760	-220%
43 VENTA DE SERVICIOS	28	5.193	7.616	-2.422	-32%
Servicios educativos		5.193	7.616	-2.422	-32%
44 TRANSFERENCIAS Y SUBVENCIONES	28.1	48.471.780	56.073.644	-7.601.865	-14%
Sistema general de participaciones		37.451.352	27.935.825	9.515.528	34%
Sistema general de regalías		20.600	30.801	-10.201	-33%
Sistema general de seguridad social en salud		6.929.315	5.628.849	1.300.466	23%
Otras transferencias		4.070.512	22.478.169	-18.407.657	-82%
48 OTROS INGRESOS	28.2	3.050.739	5.214.525	-2.163.785	-41%
Financieros		1.385.228	1.574.585	-189.357	-12%
Ingresos diversos		1.665.512	3.639.940	-1.974.428	-54%
TOTAL INGRESOS	28	367.650.523	338.558.280	29.092.243	9%
GASTOS					
51 DE ADMINISTRACION Y OPERACIÓN	29.1	113.958.196	108.214.003	5.744.193	5%
Sueldos y salarios		29.152.587	21.809.877	7.342.710	34%
Contribuciones efectivas		8.069.884	6.190.848	1.879.036	30%
Aportes sobre la nómina		1.634.954	1.266.624	368.330	29%
Prestaciones sociales		9.826.811	8.026.976	1.799.836	22%
Gastos de personal diversos		4.387.013	4.408.224	-21.211	0%
Generales		60.819.236	66.461.061	-5.641.824	-8%
Impuestos, contribuciones y tasas		67.711	50.394	17.317	34%
53 DETERIORO, DEPRECIACIONES, AMORTIZACIONES	29	9.194.881	11.463.526	-2.268.645	-20%
Depreciación de propiedades, planta y equipo		4.003.964	3.818.336	185.628	5%
Depreciación de bienes de uso público en servicio		4.946.438	4.869.951	76.486	2%
Amortización de activos intangibles		238.073	204.141	33.932	17%
Provisión litigios y demandas		6.406	2.571.098	-2.564.692	-100%
54 TRANSFERENCIAS Y SUBVENCIONES	29.3	26.220.355	25.533.185	687.170	3%
Otras transferencias		22.362.064	20.594.701	1.767.363	9%
Subvenciones		3.858.291	4.938.484	-1.080.193	-22%
55 GASTO PUBLICO SOCIAL	29.4	60.007.986	58.497.748	1.510.238	3%
Educación		26.266.397	26.120.186	146.212	1%
Salud		19.238.984	14.985.006	4.253.978	28%
Cultura		1.649.811	2.937.466	-1.287.656	-44%
Desarrollo comunitario y bienestar social		8.740.893	10.435.635	-1.694.742	-16%
Medio ambiente		1.096.253	1.782.771	-686.518	-39%
Subsidios asignados		3.015.648	2.236.684	778.964	35%
58 OTROS GASTOS	29.5	9.497.519	9.044.092	453.427	5%
Comisiones		388.443	610.555	-222.112	-36%
Financieros		8.262.521	8.099.475	163.047	2%
Gastos diversos		278.165	206.866	71.299	34%
Devoluciones y descuentos ingresos fiscales		568.389	127.196	441.193	347%
TOTAL GASTOS	29	218.878.937	212.732.554	6.126.383	3%
EXCEDENTE DEL EJERCICIO		148.771.586	125.825.726	22.945.860	18%


ALDER CRUZ OCAMPO
Alcalde


DIANA MARÍA GONZÁLEZ BEDOYA
Contratadora
TP 223158/f


JUAN CARLOS JARAMILLO GÓMEZ
Secretario de Hacienda